

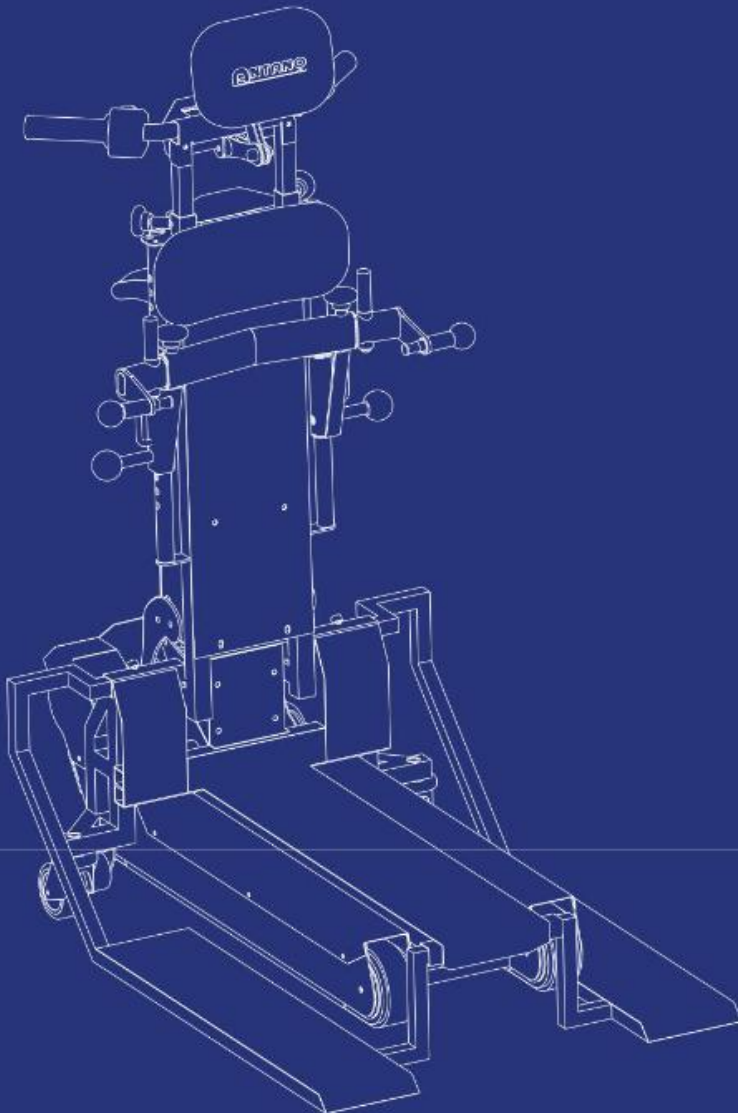
LG2004 T-LIFT

Treppironija roomikute ja jalalaudadega

LG2004 T-LIFT on Antano Groupi uus treppironija, mis on varustatud erinevat tüüpi kaldteedega, mida saab kohandada igale ratastoolimudelile. Tänu selle intuiitsele LED-ekraanile saavad operaatorid trepikojaga ronijaga vaevata manööverdada, vaadates.

Lisaks tagab kuni 55 kraadise kalde reguleerimise ja kasutaja trepi- ja ratastoolitüübile kohandamise võimalus kasutamise ajal püsti mugava asendi.

Erakordse kandevõimega kuni 300 kg suudab Antano Groupi treppironija enesekindlalt ja ülima turvalisusega ületada kõik arhitektuursed barjäärid.







Kasutamise võimalus erinevatel kaldteedele ja kohandatav erinevat tüüpi ratastoolidega

Uuendusliku LED-ekraaniga

Kandejõud

Kuni 300 kg



MUGAVUS JA OHUTUS

LG2004 T-LIFT KALDENURGA REGULEERIMINE

Laadimispinna kaldenurk kuni 55° elektrilise ajamiga, et tagada mugav kasutuskogemus treppidel liikumisel.



■ LED EKRAAN

Operaator saab trepist ronijaga vaevata manööverdada, jälgides ohutuks tõusmiseks ja laskumiseks soovitatud liigutusi.

■ KALUTUSNUPP

■ KIIRUSE
KÄEPIDE

■ SÕIDU NUPP
(EDASI/TAGASI)



■ AKU INDIKAATOR

■ SÜÜTEVÕTI

■ HÄDAABI NUPP



■ ELEKTRILISED TUGIRATAD (lisa tellimus)

Need tagavad seadme maksimaalse ohutuse tõusul ja laskumisel, stabiliseerides liikumist maandumiskohtadel

VALI ENDALE SODILIKU JALALAUAGA LG 2004 T-LIFT



T-LIFT002

KÕRGE JALUS UNIVERSAALNE

Elektrilistele mitme otstarbelistele istmetele ja ratastoolidele.

Kasutage kõrget jalalauda, kui seadme all ei ole piisavalt ruumi jalalauale siirdumiseks.

Kontrollige alati vaba ruumi seadme all (vt tehnilist tabelit).

T-LIFT001

MADAL JALUS PIKEMA TOETUSPINNAGA

Allaklapitavate, aktiivsete ja sportlike seljatugedega ratastoolidele. Seade toetub alati oma 4 rattale.

Kontrollige alati vaba ruumi seadme all (vt tehnilist tabelit).

T-LIFT003

MADAL JALUS LÜHEMA TOETUSPINNAGA

Allaklapitavate seljatugedega ratastoolid, aktiivsed, sportlikud. Abiseade toetub alati oma 4 rattale

Kontrollige alati vaba ruumi seadme all (vt tehnilist tabelit).

Maksimaalse ohutuse tagamiseks ja erinevate ratastoolidega kohanemiseks loodud T-LIFT trepironija pakub igale kasutajale kohandatud liikumiskogemust, ületades mugavuse ja ohutusega arhitektuursed tõkked.



■ KÕRGE JALUS

Reguleeritav laius 15 cm



■ MADAL JALUS

Reguleeritav laius 15 cm



■ LASERINDIKAATOR

Annab optimaalse aja kallutus mehhanismi aktiveerimiseks



■ TAGUMISED RATTAD

Lihtne liigutada põrandatel tänu tagumistele pöörlevatele ratastele

■ SISSETÕMMATAV RAMP

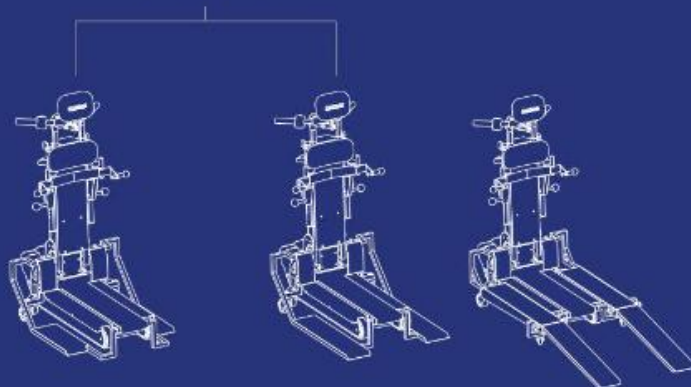
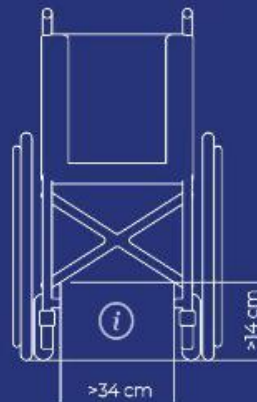
Lihtne trepironijale siirdumise tänu kaldteele



■ RUUMISÄÄSTEV TRANSPORDI ASEND

Veotisli ettepoole kallutamise võimalus ruumi vähendamiseks

LG2004 T-LIFT



	Lühike jalalaud T-LIFT003	Madal jalalaud T-LIFT001	Kõrge jalalaud T-LIFT002
Üldkaal (kg)	77	79	89
Masina mass (kg)	70		
Tarvikute kaal (kg)	7	9	19
Minimaalsed üldmõõtmed (cm)	66 x 97 x 110	66 x 106 x 110	69 x 106 x 110
Maksimaalsed üldmõõtmed (cm)	83 x 97 x 150	83 x 106 x 150	86 x 106 x 150
Maksimaalne astme kõrgus (cm)	21		
Toiteakud (V)	2-12V-12Ah		
Mootori võimsus (W)	500		
Akulaadija energiatarve (W)	80		
Akulaadija toiteallikas (V)	100-240		
Maksimaalne transporditav kaal (kg)	300		
Autonoomia (sammud)	850 (150 kg koormaga) - 520 (350 kg koormaga)		
Autonoomia reservindikaatoriga (sammud)	60		
Trepi minimaalne laius (cm)	70		
Minimaalne manööverdamisruum L-kujulisel maandumisel (cm) 97 x 97		115 x 115	115 x 115
Minimaalne manööverdamisruum U-kujulisel maandumisel (cm) 97 x 194		115 x 230	115 x 230
Maksimaalne kalle	45°		
Kasutustemperatuur	0° - 40°		
Säilitustemperatuur koos pakendiga (kuiv keskkond) -10° - 50°			
Maksimaalne kiirus	13 sammu minutis		
Pakendi mõõdud (cm)	60 x 115 x 40		



Kaldtee tüübi valimiseks mõõtku abivahendi esiosa kõrgus (mõõtku ruumi ristkülik nagu joonisel).